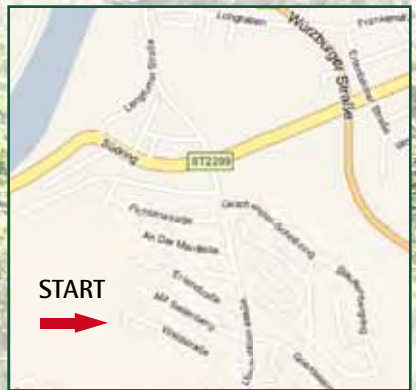



# Anreise zum WaldWichelWeg

Erst einmal müsst Ihr bis nach Marktheidenfeld in Unterfranken. Dort an der großen Kreuzung von Würzburger Straße und Südring in Richtung Lengfurt halten und dann geht's die erste Möglichkeit nach links den Berg hoch. Das ist der Dillberg und der WaldWichelWeg liegt ganz oben.



Jetzt müsst Ihr nur noch die 7. Abzweigung nach rechts in die Waldstraße einbiegen und bis ganz zu ihrem Ende gehen. Dort erreicht ihr den Waldparkplatz. Und hier ist auch der Anfang unseres Weges. Der ist überhaupt nicht zu übersehen – ich warte nämlich hier schon auf Euch!



auf dem Dillberg, Marktheidenfeld

Der WaldWichelWeg ist ein Projekt des Waldkindergarten Marktheidenfeld e.V.



Kontakt:  
Postfach 1219  
97821 Marktheidenfeld  
wakiga@gruenewichel.de  
www.gruenewichel.de

in Kooperation mit dem Naturpark Spessart e.V.



Gefördert durch die Regierung Unterfranken

Mit freundlicher Unterstützung der:



Idee, Konzept, Gestaltung und Projektleitung, Waldkindergarten Marktheidenfeld e.V.

Das Waldwichel-Team bedankt sich bei allen Helfern, Unterstützern und Mitarbeitern.

Illustration: Thomas Elixmann  
Druck: www.schleunungdruck.de  
Druck der Tafeln: Malerhaus Roos, Wertheim  
Grafische Betreuung: www.spessartgrafik.de  
Fotos: Privat  
Stand: 6/2010



Der WaldWichelWeg  
macht den Wald mit allen  
Sinnen erfahrbar.



## Die Stationen des Weges:

Er ist speziell für Kinder ab 3 Jahren und ihre Eltern und lädt dazu ein, den Wald und unsere heimische Umwelt spielerisch zu entdecken.

Seine zahlreichen Stationen fordern dazu auf, den Wald aktiv zu erforschen und zu begreifen. So bietet er eine bunte Entdeckungsreise, die Kleinen wie Großen als spannend, lehrreich und sinnesanregend in Erinnerung bleibt.


Herzlich willkommen auf dem Weg nach Wichelhausen!

- |   |  |   |                                |
|---|--|---|--------------------------------|
|    | Start: Parkplatz Waldstraße            |  | 7 Finde die Rinde!             |
|    | 1 Zauberwald-Labyrinth                 |  | 8 Wettlauf mit den Tieren      |
|    | 2 Die klingenden Bäume                 |  | 9 Die vertauschten Früchte     |
|    | 3 Achtung Geheimfad!                   |  | 10 Die verzauberte Treppe      |
|    | 4 Barfuß über Stock und Stein          |  | 4a Das Riesennest              |
|    | 5 Der Aussichtsturm                    |  | 5a Vorsicht! Zauberwald-Sumpf! |
|    | 6 Die Spuren im Sand                   |  | 6a Die verwunschenen Tiere     |
|  |  |   | 11 Ziel: Wichelhausen          |
|   | Der Waldkindergarten                   |   |                                |
|  | Kurzer Weg (ca. 1,8 km)                |   |                                |
|  | Langer Weg (ca. 2,6 km)                |   |                                |
|  | Alternative (geeignet für Kinderwagen) |   |                                |

START



Parkplatz Waldstraße



nach Marktheidenfeld

### Bitte beachten:

- ☞ Der Weg ist für Kinderwagen und Rollstuhlfahrer geeignet
- ☞ Bei Sturm und Gewitter nicht betreten
- ☞ Nehmt Rücksicht auf Tiere und Pflanzen
- ☞ Begehen auf eigene Gefahr
- ☞ Bitte nicht auf Holzstapel klettern
- ☞ Behandelt bitte die Stationen sorgfältig, damit die nachfolgenden Kinder auch noch ihre Freude am Weg haben

